


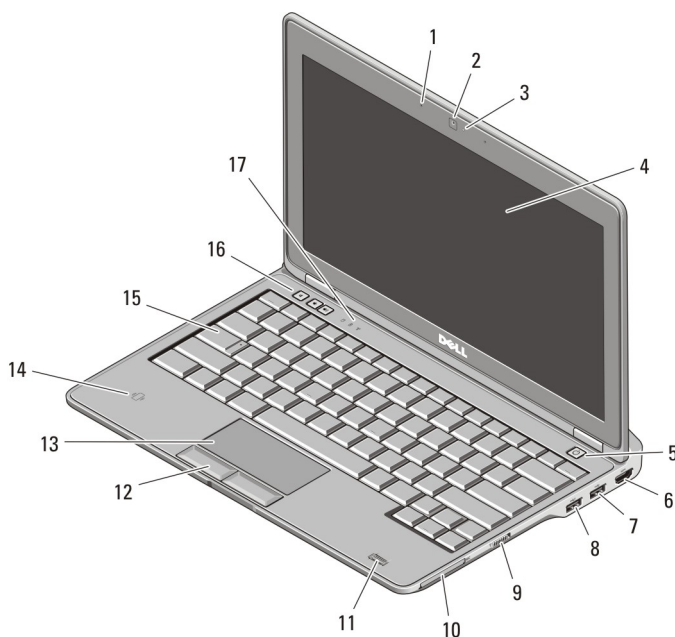
Dell Latitude E6230/E6330

Informace o instalaci a funkcích

O varováních

 **VAROVÁNÍ:** VAROVÁNÍ upozorňuje na možné poškození majetku a riziko úrazu nebo smrti.

Latitude E6230 – pohled zepředu a zezadu



Obrázek 1. Čelní pohled

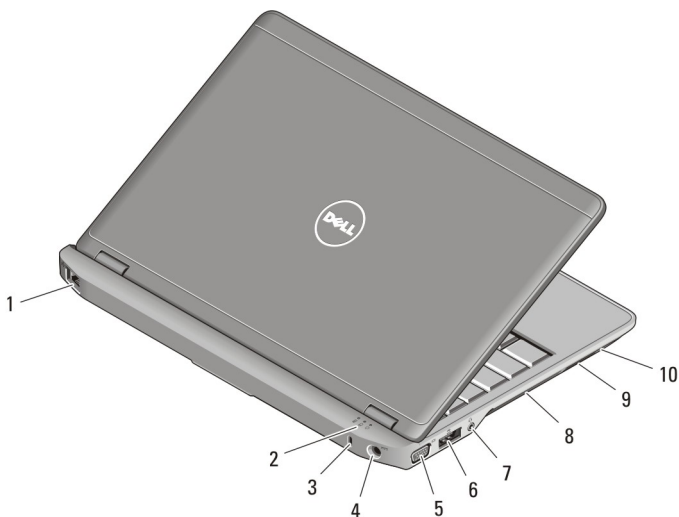
- | | |
|---------------------------------------|----------------------|
| 1. mikrofon | 4. displej |
| 2. kamera (volitelně) | 5. tlačítko napájení |
| 3. kontrolka stavu kamery (volitelné) | 6. konektor HDMI |



0YMKG3A00

Regulační model: : P14T, P19S
Regulační typ: : P14T001, P19S001
2012- 02

- | | |
|-------------------------------------|--|
| 7. konektor USB 3.0 | 14. bezkontaktní čtečka čipových karet (volitelná) |
| 8. napájený konektor USB 3.0 | 15. klávesnice |
| 9. přepínač bezdrátové komunikace | 16. tlačítka ovládání hlasitosti (3) |
| 10. slot pro kartu ExpressCard | 17. indikátory stavu zařízení |
| 11. čtečka otisků prstů (volitelná) | |
| 12. tlačítka dotykové podložky (2) | |
| 13. dotyková podložka | |

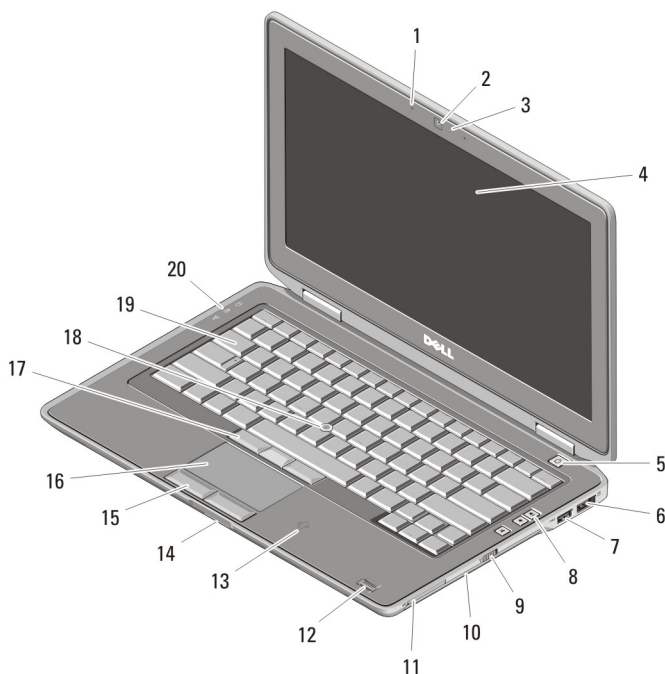


Obrázek 2. Pohled zezadu

- | | |
|---|--|
| 1. síťový konektor | 8. větrací otvory |
| 2. indikátory stavu zařízení | 9. čtečka paměťových karet Secure Digital (SD) |
| 3. slot bezpečnostního kabelu | 10. čtečka čipových karet |
| 4. konektor napájení | |
| 5. konektor VGA | |
| 6. konektor eSATA/USB 2.0 | |
| 7. kombinovaný konektor zvuku/mikrofonu | |

VAROVÁNÍ: Nezakrývejte větrací otvory, dejte pozor, aby se do nich nedostaly žádné předměty, a zabraňte shromažďování prachu v nich. Spuštěný počítač Dell nenechávejte v prostředí se slabým větráním, například v uzavřeném kufříku. Při nedostatečném proudění vzduchu hrozí poškození počítače nebo požár. Počítač zapne ventilátor při velkém zvýšení teploty. Hluk ventilátoru je normální a neznamena problém ventilátoru ani počítače.

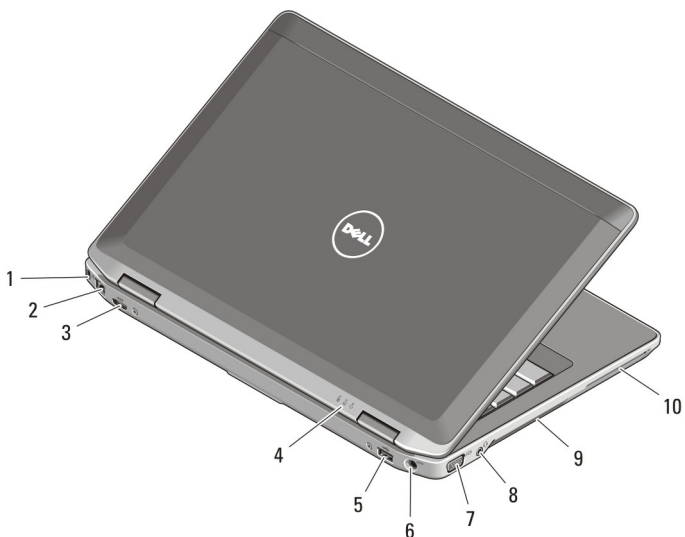
Latitude E6330 – pohled zepředu a zezadu



Obrázek 3. Čelní pohled

- | | |
|------------------------------|--|
| 1. mikrofon | 8. tlačítka ovládání hlasitosti |
| 2. kamera | 9. přepínač bezdrátové komunikace |
| 3. kontrolka stavu kamery | 10. optická jednotka |
| 4. displej | 11. slot pro kartu ExpressCard |
| 5. tlačítko napájení | 12. čtečka otisků prstů (volitelná) |
| 6. konektor eSATA/USB 2.0 | 13. bezkontaktní čtečka čipových karet (volitelná) |
| 7. napájený konektor USB 3.0 | |

- | | |
|---|-------------------------------|
| 14. čtečka paměťových karet Secure Digital (SD) | 18. joystick |
| 15. tlačítka dotykové podložky (2) | 19. klávesnice |
| 16. dotyková podložka | 20. indikátory stavu zařízení |
| 17. tlačítka joysticku (3) | |







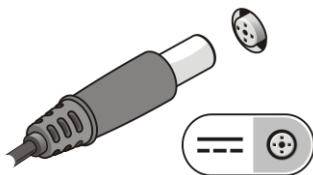
Obrázek 4. Pohled zezadu

- | | |
|-------------------------------|---|
| 1. slot bezpečnostního kabelu | 7. konektor VGA |
| 2. síťový konektor | 8. kombinovaný konektor zvuku/
mikrofonu |
| 3. konektor mini HDMI | 9. větrací otvory |
| 4. indikátory stavu zařízení | 10. slot pro čipovou kartu (volitelně) |
| 5. konektor USB 3.0 | |
| 6. konektor napájení | |

! **VAROVÁNÍ:** Nezakrývejte větrací otvory, dejte pozor, aby se do nich nedostaly žádné předměty, a zabraňte shromažďování prachu v nich. Spuštěný počítač Dell nenechávejte v prostředí se slabým větráním, například v uzavřeném kufříku. Při nedostatečném proudění vzduchu hrozí poškození počítače nebo požár. Počítač zapne ventilátor při velkém zvýšení teploty. Hluk ventilátoru je normální a neznamena problém ventilátoru ani počítače.

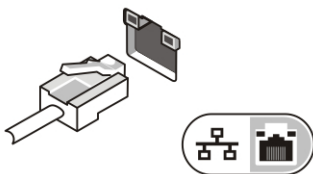
Rychlé nastavení

-  **VAROVÁNÍ:** Než začnete provádět jakékoli operace popsané v této části, přečtěte si bezpečnostní pokyny dodané s počítačem. Další informace o vzorových postupech naleznete na adrese www.dell.com/regulatory_compliance.
-  **VAROVÁNÍ:** Napájecí adaptér lze připojit k elektrickým zásuvkám kdekoli na světě. Napájecí konektory a prodlužovací kabely se však mohou v jednotlivých zemích lišit. Použitím neodpovídajícího kabelu nebo jeho nesprávným připojením do zásuvky můžete poškodit zařízení nebo způsobit požár.
-  **VÝSTRAHA:** Při odpojování napájecího adaptéru od počítače uchopte konektor, nikoli kabel, a zatáhněte pevně, ale opatrně, aby nedošlo k poškození kabelu. Při balení kabelu napájecího adaptéru se ujistěte, že udržujete takový úhel konektoru na adaptéru, abyste nepoškodili kabel.
-  **POZNÁMKA:** Některá zařízení nemusí být součástí dodávky, pokud jste si neobjednali.
1. Připojte napájecí adaptér ke konektoru napájení počítače a do elektrické zásuvky.



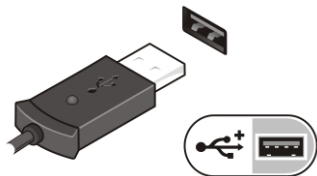
Obrázek 5. Napájecí adaptér

2. Připojte síťový kabel (volitelný).



Obrázek 6. Síťový konektor

3. Připojte zařízení USB, například myš nebo klávesnici (volitelné).




Obrázek 7. Konektor USB


4. Otevřete displej počítače a stisknutím tlačítka napájení počítač zapnete.



Obrázek 8. Tlačítko napájení

-  **POZNÁMKA:** Před instalací karet nebo připojením počítače k dokovacím zařízení nebo jinému externímu zařízení, například k tiskárně, doporučujeme počítač alespoň jednou zapnout a vypnout.


Specifikace

-  **POZNÁMKA:** Nabízené možnosti se mohou lišit podle oblasti. Následující technické údaje představují pouze zákonem vyžadované minimum dodávané s počítačem. Další informace o konfiguraci počítače získáte kliknutím na tlačítko **Start** → **Nápověda a podpora**. Poté výběrem příslušné možnosti zobrazíte informace o počítači.

Napájení

Napájecí adaptér

65 nebo 90 W

-  **POZNÁMKA:** Napájecí adaptér 65 W je k dispozici pouze u počítačů s integrovanou grafickou kartou.

Vstupní napětí

100 až 240 V stř.

Knoflíková baterie

3V lithiová knoflíková baterie CR2032

Rozměry

Latitude E6230

Výška	22,40 až 24,70 mm
Šířka	309,00 mm
Hloubka	226,00 mm
Hmotnost	1,42 kg

Latitude E6330

Výška	25,40 až 30,10 mm
Šířka	335,00 mm
Hloubka	223,30 mm
Hmotnost	1,65 kg

Prostředí

Provozní teplota

Latitude E6230	10 až 35 °C
Latitude E6330	0 až 35 °C

Information para NOM (únicamente para México)

K zařízení popsanému v tomto dokumentu se vztahují v souladu s požadavky oficiální mexické normy NOM následující informace:

Voltaje de alimentación	100 V CA – 240 V CA
Frecuencia	50 Hz – 60 Hz
Consumo eléctrico	1,50 A~2,50 A
Voltaje de salida	19,50 V de CC
Intensidad de salida	3,34 A/4,62 A

Vyhledání dalších informací a zdrojů informací

Přečtěte si bezpečnostní a regulační dokumenty dodané s počítačem a také webové stránky o souladu s předpisy na adrese www.dell.com/regulatory_compliance, kde najdete další informace o těchto tématech:

- doporučená bezpečnostní opatření,
- zákonná potvrzení,
- ergonomie,

Pokud chcete získat další informace o následujících tématech, přejděte na stránky **www.dell.com**:

- Záruka
- Podmínky (jen USA)
- Licenční smlouva s koncovým uživatelem

Další informace o vašem produktu naleznete na stránkách **support.dell.com/manuals**.

Informace v této publikaci mohou být bez předchozího upozornění změněny.

© 2012 Dell Inc. Všechna práva vyhrazena.

Jakákoli reprodukce těchto materiálů bez písemného souhlasu společnosti Dell Inc. je přísně zakázána.

Ochranné známky použité v tomto textu: Dell™, logo DELL, Dell Precision™, Precision ON™, ExpressCharge™, Latitude™, Latitude ON™, OptiPlex™, Vostro™ a Wi-Fi Catcher™ jsou ochranné známky společnosti Dell Inc. Intel®, Pentium®, Xeon®, Core™, Atom™, Centrino® a Celeron® jsou registrované ochranné známky nebo ochranné známky společnosti Intel Corporation v USA a v jiných zemích. AMD® je registrovaná ochranná známka a AMD Opteron™, AMD Phenom™, AMD Sempron™, AMD Athlon™, ATI Radeon™ a ATI FirePro™ jsou ochranné známky společnosti Advanced Micro Devices, Inc. Microsoft®, Windows®, MS-DOS®, Windows Vista®, tlačítko Start Windows Vista a Office Outlook® jsou buď ochranné známky nebo registrované ochranné známky společnosti Microsoft Corporation ve Spojených státech anebo v jiných zemích. Blu-ray Disc™ je ochranná známka společnosti Blu-ray Disc Association (BDA) a pro použití na discích a přehrávačích je používána v rámci licence. Registrovaná slovní ochranná známka Bluetooth® je vlastněná společností Bluetooth® SIG, Inc. a jakékoli použití této známky společností Dell Inc. je založeno na licenci. Wi-Fi® je registrovaná ochranná známka společnosti Wireless Ethernet Compatibility Alliance, Inc.

Ostatní ochranné známky a obchodní názvy mohou být v tomto dokumentu použity v souvislosti s právními subjekty, které si na tyto ochranné známky a názvy svých produktů činí nárok. Společnost Dell Inc. se zříká všech vlastnických nároků na ochranné známky a obchodní značky jiné než vlastní.